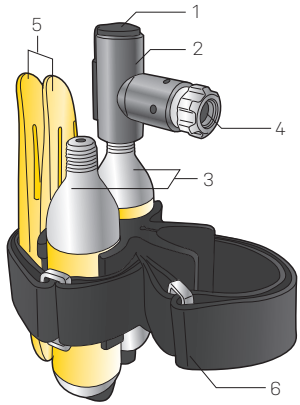


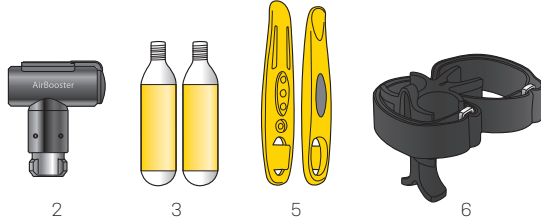


KR

- \* 토픽 스프레드 타입 CO<sub>2</sub> 카트리지를 사용하십시오.
- \* 처음 사용하기 전 모든 설명을 읽고 숙지하십시오.



1. 결합식 더스트 캡
2. 에어부스터 가스주입기
3. 16g 스프레드 CO<sub>2</sub> 카트리지 2개 (포함)
4. 에어부스터 가스주입기 헤드
5. 토픽 셔틀 레버 1,1 (포함)
6. 브라켓 및 마운팅 스트랩



### 라운드 튜브



장착 범위  
∅ 27.2 mm ~ ∅ 44 mm

### 에어로 튜브



장착 범위  
114 mm ~ 155 mm

장착 후, 적당한 길이로 스트랩을 잘라내십시오.



### 에어부스터 레이스 포드 X 분리하기



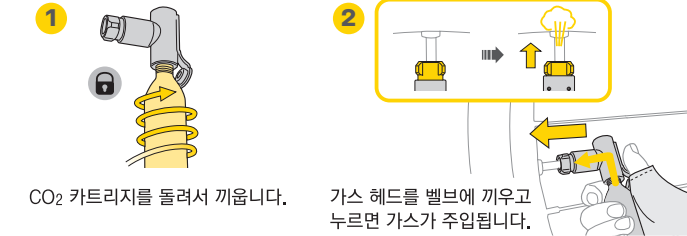
후크와 루프 스트랩을 풀어내십시오.

셔틀 레버를 분리하십시오.

16g 스프레드 CO<sub>2</sub> 카트리지 및 에어부스터 주입기를 분리하십시오.

### CO<sub>2</sub> 카트리지 사용하기

#### 프레스타 밸브



CO<sub>2</sub> 카트리지를 돌려서 끼웁니다.

가스 헤드를 밸브에 끼우고 누르면 가스가 주입됩니다.

#### 알림



자전거와 공구가 파손되거나 상해를 방지하기 위해서는 반드시 올바른 방향으로 가스 주입기를 장착하여 사용하고 분리할 때에도 전량 가스에 주의하십시오.

#### 슈레더 밸브



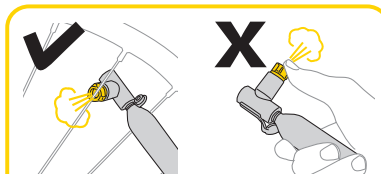
CO<sub>2</sub> 카트리지를 돌려서 끼웁니다.

슈레더 밸브에 가스 헤드를 끼우고 끝까지 돌리십시오.

주입기를 밸브쪽으로 누르십시오.

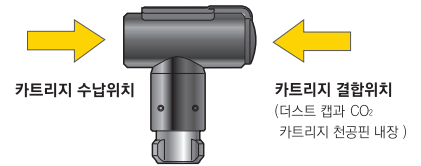
### 경고

1. CO<sub>2</sub> 가스 주입기를 연속으로 사용할 경우, 최초 가스 주입후 20초가 지난 다음 주입하십시오. 연속으로 사용하면 내부 고무 패킹으로 가스가 새어 나올 수 있습니다.
2. CO<sub>2</sub> 카트리지를 주입기 몸체와 잘 결합되어 있는지 확인하십시오. 나사산이 어긋나게 카트리지를 삽입하면 신체나 자전거에 손상을 입힐 수 있습니다.
3. CO<sub>2</sub> 가스가 남아 있을 경우, CO<sub>2</sub> 카트리지를 절대로 분리하지 마십시오. CO<sub>2</sub> 가스를 완전히 방출한 후 카트리지를 분리하십시오.
4. CO<sub>2</sub> 카트리지를 결합할 때, 주입기 헤드를 사용자나 사람이 있는 방향으로 돌리지 마십시오.
5. CO<sub>2</sub> 주입기 어떤 부품이라도 갈라져 있거나 깨져 있을 경우 절대로 사용하지 마십시오.
6. CO<sub>2</sub> 카트리지를 온도가 49°C 이상의 공간이나 화기가 있는 곳, 또는 자동차등 밀폐된 공간에 보관하십시오. 카트리지가 폭발할 수 있습니다.
7. CO<sub>2</sub> 카트리지를 교체시, 부상을 방지하기 위해 반드시 장갑을 착용 하십시오.
8. CO<sub>2</sub> 주입기를 사용시 CO<sub>2</sub> 카트리지와 밸브 몸체는 매우 차가워지며, 이슬이나 서리가 맺힐 수 있습니다. 밸브 몸체의 온도가 충분히 냉기가 없어질때까지 밸브 몸체를 만지지 마십시오.
9. 어린이의 손에 닿지 않는 곳에 보관하십시오.




CO<sub>2</sub> 가스를 주입한 후 가스 헤드를 스포크에 여러번 눌러 카트리지에 가스가 모두 배출되었는지 반드시 확인하십시오.

### CO<sub>2</sub> 카트리지 수납 및 사용위치



카트리지 수납위치

카트리지 결합위치  
(더스트 캡과 CO<sub>2</sub> 카트리지 천공핀 내장)

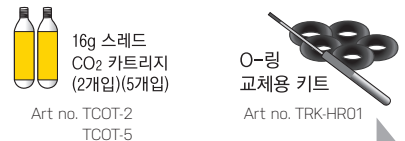


더스트 캡

카트리지 수납위치

카트리지 결합위치  
(더스트 캡 분리)

### CO<sub>2</sub> 카트리지 추가 구매품



16g 스프레드 CO<sub>2</sub> 카트리지 (2개입)(5개입)  
Art no. TCOT-2  
TCOT-5

O-링 교체용 키트  
Art no. TRK-HR01

밸브 헤드 O-링은 사용주기에 따라 마모되어 가스가 새 수 있습니다. 주기적으로 검사 하고 필요하면 O-링을 교체하십시오.

### 품질보증

제한적 2년 품질 보증 : 소비자 과실을 제외한 제조과정상 모든 요인에 대하여 2년간 보증합니다.

#### 품질 보증을 위한 필요조건

품질 보증 서비스를 받으실려면, 반드시 원본 구매 영수증을 제시해야 합니다. 구매 영수증이 없는 경우, 모든 제품은 그 제품의 가장 최초의 제조일로부터 3개월 후를 구입일로 인정합니다. 본 제품을 사용 중 외부로부터 손상되었거나 사용자의 오용, 남용, 임의 개조, 변경 또는 사용설명서에 기술한 내용에 맞지 않게 사용 된 경우 품질 보증을 받을 수 없습니다.

\*제품의 제원이나 디자인은 사전공지 없이 변경될 수 있습니다.

토픽사의 제품은 전문 대리점에서만 구입 가능합니다.

제품 문의 : (주)하이랜드스포츠 TEL.031-8022-7510

홈페이지 : www.hlsc.co.kr, www.topeak.com